
WCEX Wishlist お気に入りリスト

WCEX Wishlist お気に入りリスト 運用マニュアル

Ver. 3.0.0

2021.7.1

アイベック合同会社

※Welcartは、コルネ株式会社の商標です。

目次

はじめに	3
設定方法	4
運用方法	5
予期せぬエラー	16

はじめに

特徴

「WCEX Wishlist お気に入りリスト」は、ユーザーがお買い物中、気に入った商品を「お気に入りリスト」に追加（登録）できるものです。お気に入り登録した商品は、データベースに保存するためログアウトしても商品が消失する心配がありません。また、商品価格、商品名、在庫状態などリアルタイムに反映されます。

要件

PHP5.6以上

WordPress5.6以上

SSL必須（SHA-2）

注意事項

通常、Welcartを利用する場合はHTTPSプラグインを使用しないでください。

常時SSLにする場合は、一般設定画面にて「WordPressアドレス（URL）」と「サイトアドレス（URL）」を、https:// にするだけでSSLにすることができます。

また、常時SSLにした場合は、Welcart管理画面のシステム設定画面にて「SSLの切り替えを行う」のチェックを外してください。

WCEX Wishlist お気に入りリスト使用料

初期費用

16,500円

設定方法

プラグインの有効化

弊社マイページからダウンロードした「WCEX Wishlist」をアップロードし、有効化してください。
Welcartにテーマをご利用の場合、特に初期設定等はございません。

Welcart公式テーマ以外または、独自カスタムをされている場合は以下のコードをheader.phpに追加する必要があります。

※ご自身で編集される場合は、PHPプログラムの知識が必要です。十分に注意してください。

```
<?php if(defined('WCEX_WISHLIST')):?>
    <li><a href="<?php echo WCEXWL_PAGE_URL; ?>"><?php _e('My Wishlist', 'wcexwl') ?></a></li>
<?php endif; ?>
```

サンプル

```
<?php if( usces_is_login() ): ?>
    <li><?php printf(__('Hello %s', 'usces'), usces_the_member_name('return')); ?></li>
    <li><?php usces_loginout(); ?></li>
    <li><a href="<?php echo USCES_MEMBER_URL; ?>"><?php _e('My page', 'welcart_basic') ?></a></li>
    <?php if(define('WCEX_WISHLIST')):?>
        <li><a href="<?php echo WCEXWL_PAGE_URL; ?>"><?php _e('My Wishlist', 'wcexwl') ?></a></li>
    <?php endif; ?>
<?php else: ?>
```

設定方法

固定ページのお気に入りリストを確認する

Welcart公式テーマを有効化時、固定ページに自動的に作成される「お気に入りリスト」（スラッグ名：wishlist）がゴミ箱に入っていないか確認してください。

削除していた場合は、新しく作成願います。

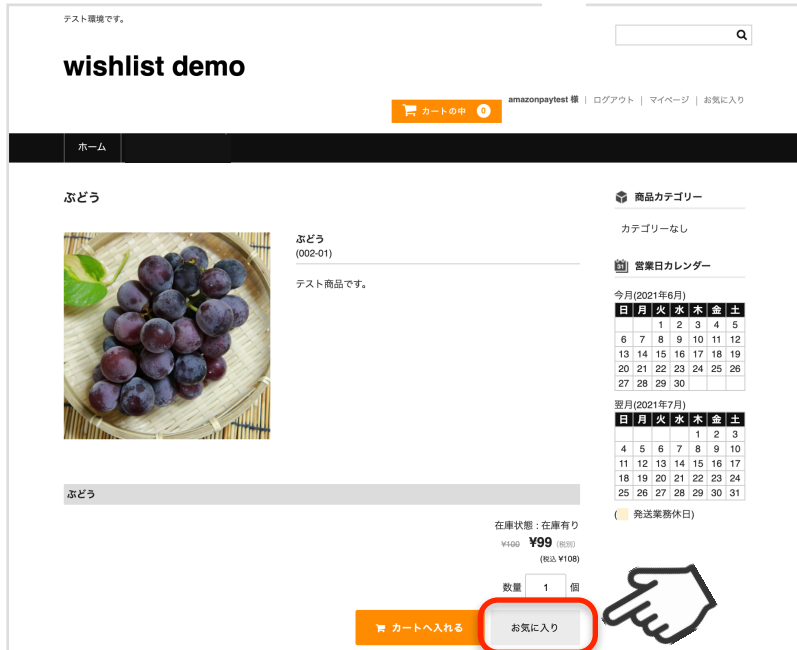
タイトル名：お気に入りリスト スラッグ名：wishlist



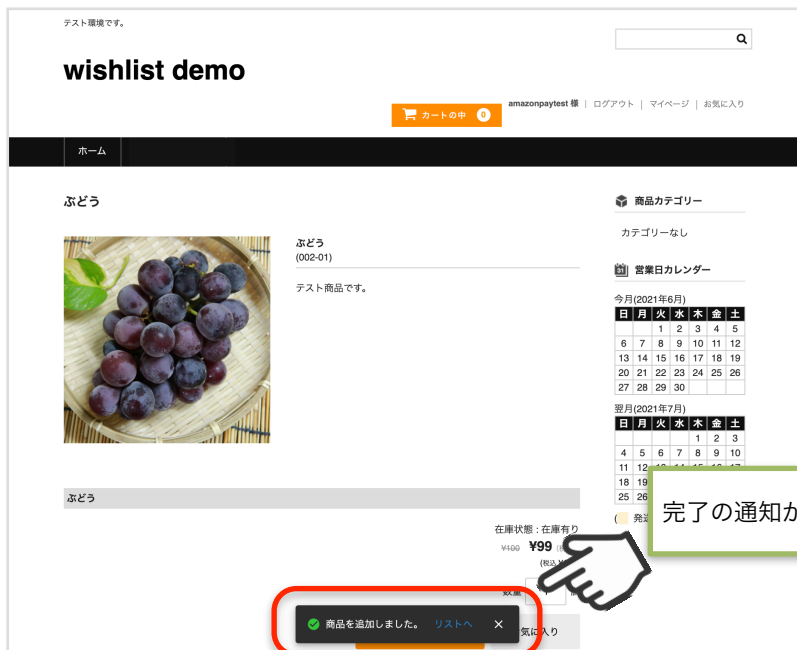
運用方法

お気に入りリストに追加 1

商品ページから商品をお気に入りリストに登録する場合は、商品詳細ページの「お気に入り」ボタンを押下します。



お気に入りボタンを押下するとお気に入りリストに追加されます。



運用方法

お気に入りリストに追加 2

カートページから商品をお気に入りリストに追加することができます。

テスト環境です。

wishlist demo

カートの中

カート お客様情報 発送・支払方法 内容確認

数量を変更した場合は必ず更新ボタンを押してください。

お気に入りへ **Go!** 数量更新

No.	商品名	単価	数量	金額 (税別)	在庫状態	
<input checked="" type="checkbox"/>	ぶどう 002-01 ぶどう 002-01 シングルセレクト：オプション1	¥99	1	¥99	在庫有り	削除
商品合計 (税別)				¥99		

通貨：円

Amazon アカウントでも決済できます
Amazon.co.jp に登録している情報を使って簡単に支払いができるサービスです。

amazon pay >>
Amazonアカウントでお支払い

商品を購入する
ログインしてご注文いただけます。
会員登録なしでもご注文できます。

買い物続ける ご注文手続きに進む

各商品のチェックボックスを選択し、「Go!」をクリックすることで、一括でカートに入れることもできます。

テスト環境です。

wishlist demo

カートの中

カート お客様情報 発送・支払方法 内容確認

数量を変更した場合は必ず更新ボタンを押してください。

お気に入りへ **Go!** 数量更新

No.	商品名	単価	数量	金額 (税別)	在庫状態	
<input checked="" type="checkbox"/>	ぶどう 002-01 ぶどう 002-01 シングルセレクト：オプション1	¥99	1	¥99	在庫有り	削除
商品合計 (税別)				¥99		

通貨：円

Amazon アカウントでも決済できます
Amazon.co.jp に登録している情報を使って簡単に支払いができるサービスです。

amazon pay >>
Amazonアカウントでお支払い

商品を購入する
ログインしてご注文いただけます。
会員登録なしでもご注文できます。

買い物続ける ご注文手続きに進む

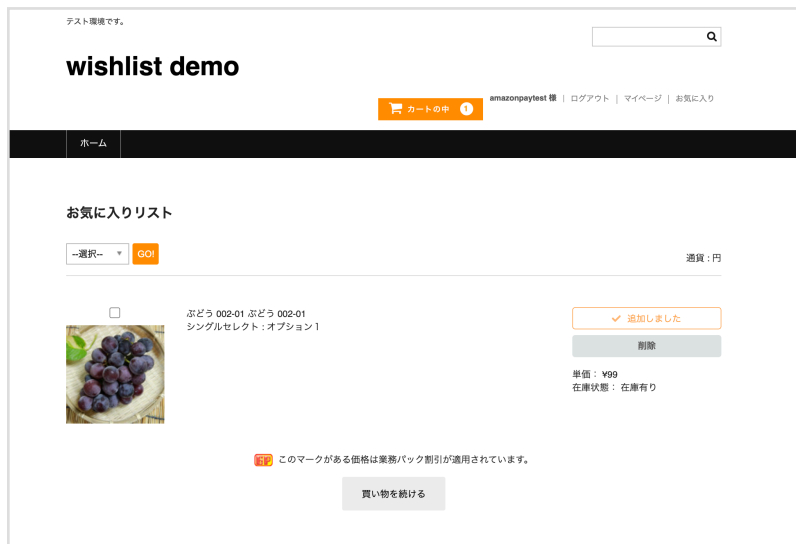
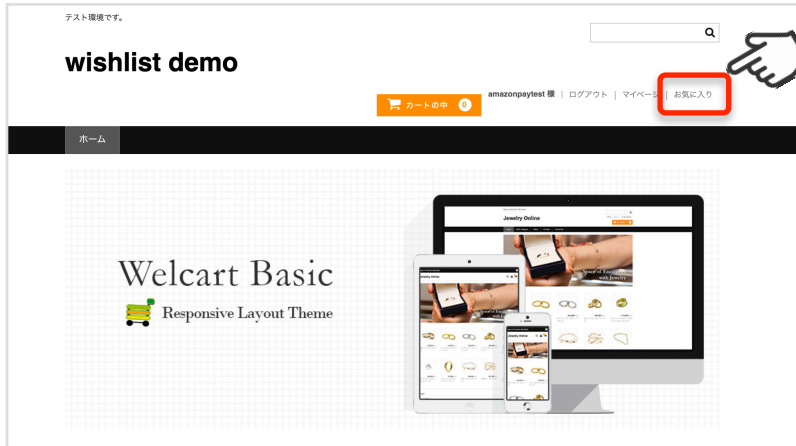
完了の通知が表示されます。

ホーム お気に入りリスト 商品を追加しました。 リストへ ×

運用方法

お気に入りリストの表示

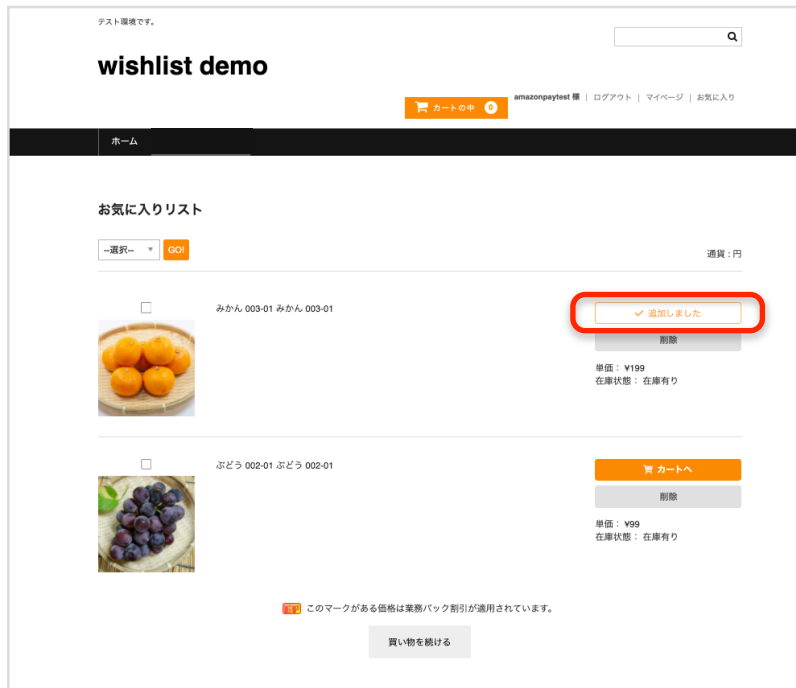
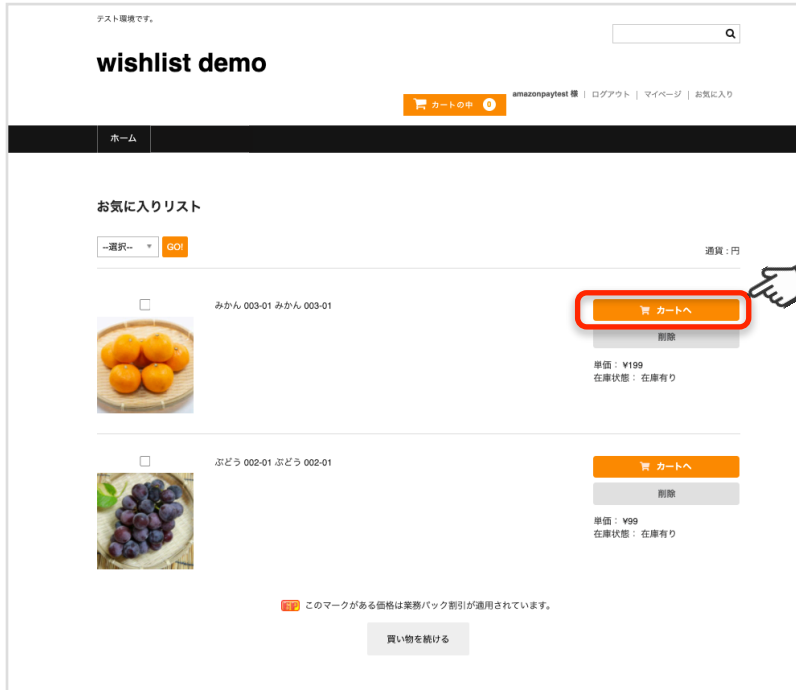
お気に入りリストは、ログインユーザー情報の「お気に入り」をクリックすることで表示されます。



運用方法

お気に入りリストの商品をカートに追加する

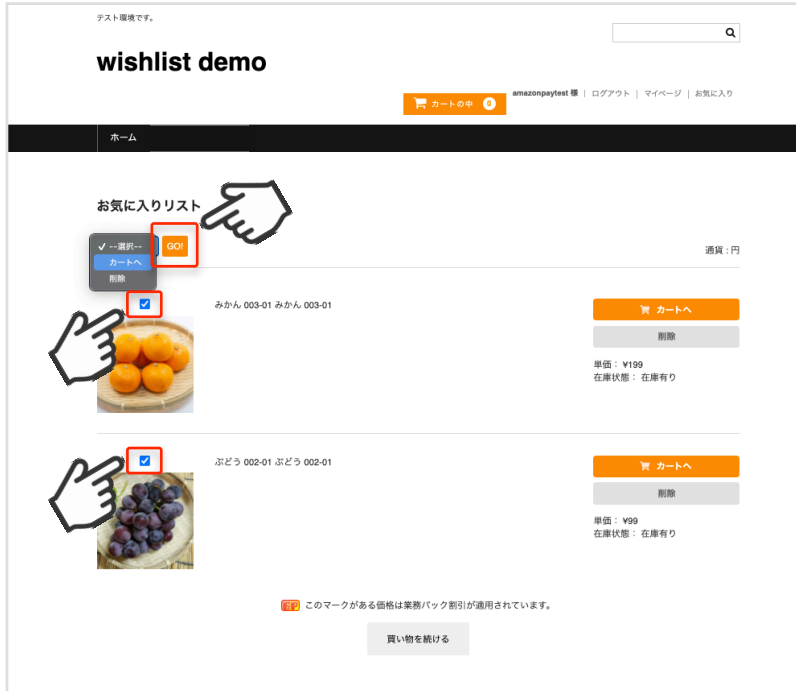
お気に入りリスト内にある商品は、単体または、まとめてカートに追加することができます。



運用方法

お気に入りリストの商品をカートに追加する 2

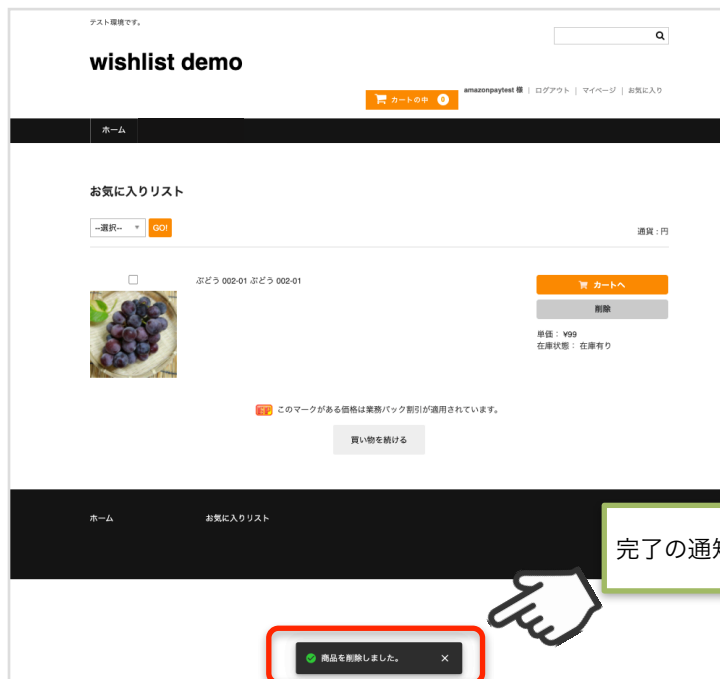
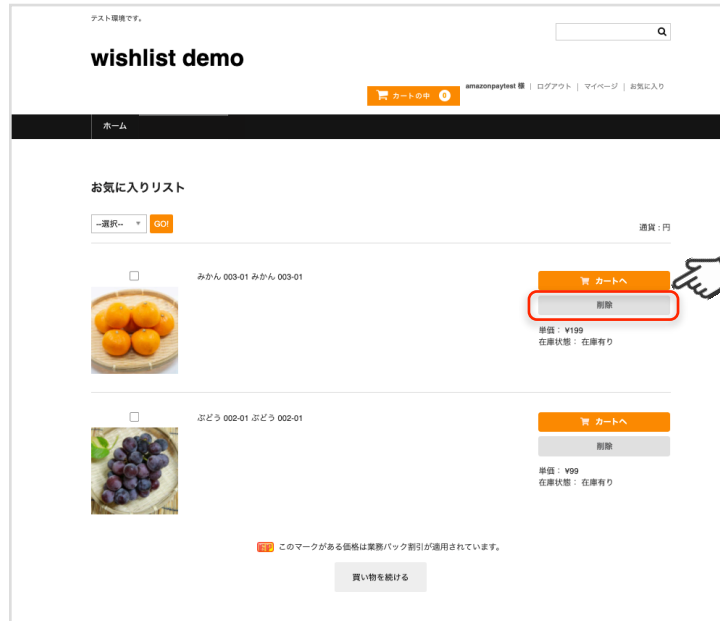
各商品のチェックボックスを選択し、「Go!」をクリックすることで、まとめてカートに入れることができます。



運用方法

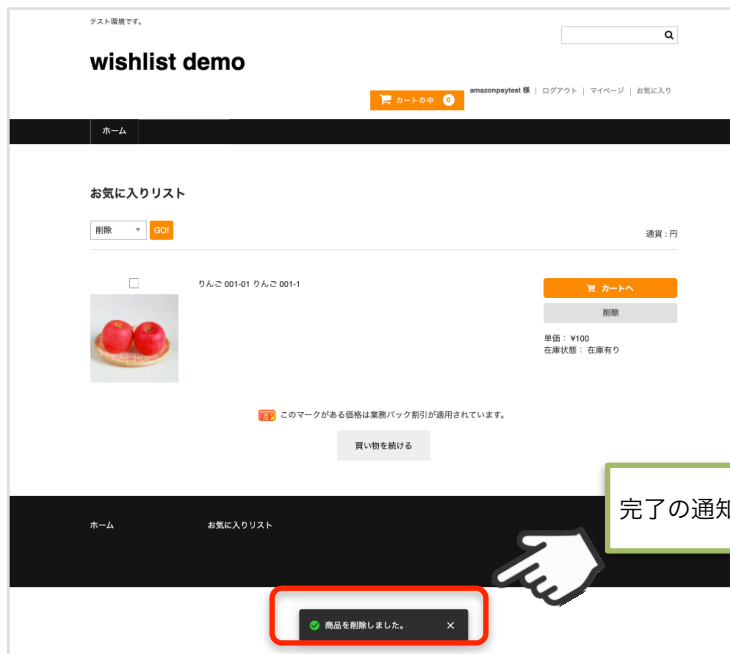
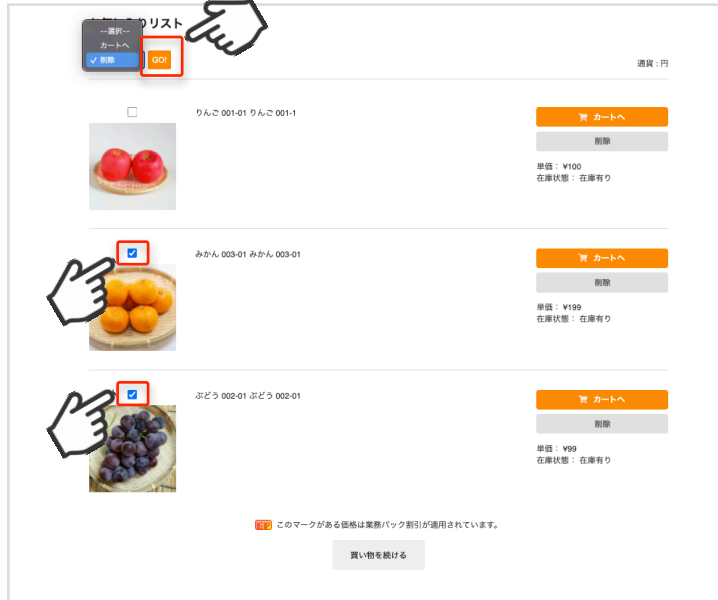
お気に入りリストの商品を削除する

お気に入りリスト内にある商品は、単体または、一括でリストから削除できます。



お気に入りリストの商品を削除する 2

お気に入りリスト内にある商品は、単体または、一括でリストから削除できます。



運用方法

お気に入りリスト内の商品が商品マスターから削除された場合

お気に入りリスト内にある商品が商品マスターから削除された場合、その商品は削除のボタンのみが表示され購入することができなくなります。

お気に入りリストに商品が入っている状態

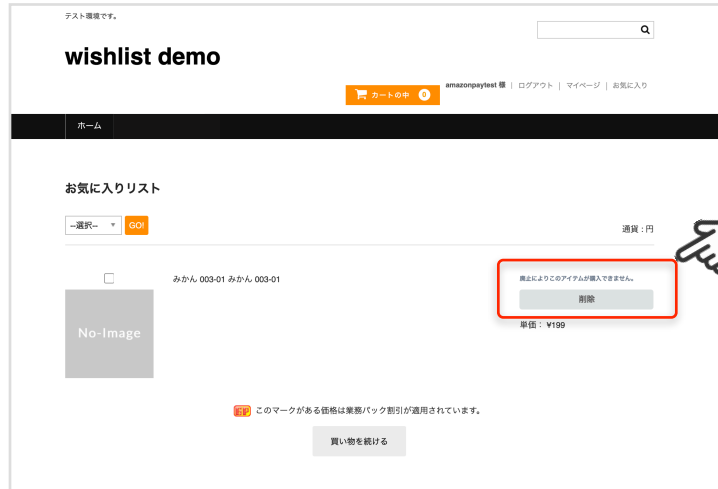


<input type="checkbox"/>	 002-01 ぶどう 編集 ゴミ箱 表示	002-01
<input type="checkbox"/>	 003-01 みかん 編集 ゴミ箱 表示	003-01



管理画面で商品を削除する。

お気に入りリスト内の商品が商品マスターから削除された場合 2



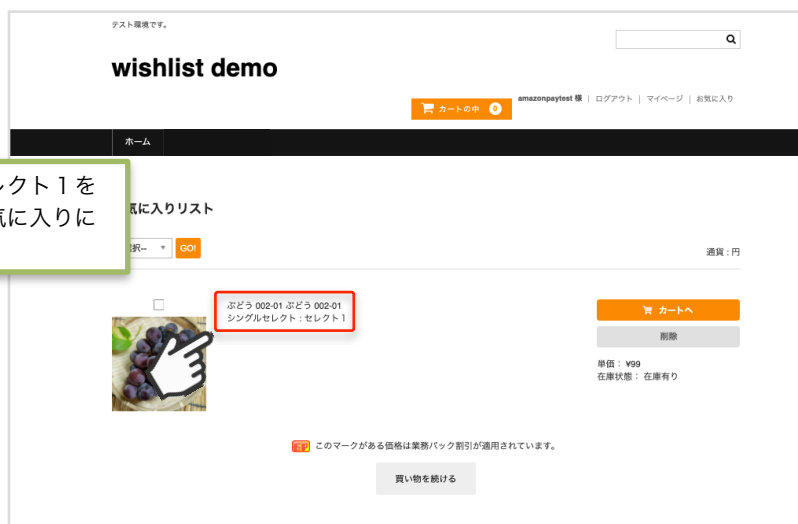
削除ボタンのみ表示されるようになり、商品の購入ができなくなります。

運用方法

共通オプション変更によるお気に入りリストの更新

お気に入りリストに入っている商品の選択されている共通オプションが変更された場合、再度、商品ページからお気に入り追加または、カートに追加することになります。

共通オプションを新たに追加し、そのオプションが「必須項目」のだった場合のみ、お気に入りリストからカートに追加できなくなります。



運用方法

共通オプション変更によるお気に入りリストの更新 2

共通オプションを新たに追加し、そのオプションが「必須項目」だった場合のみ、お気に入りリストからカートに追加できなくなります。

「必須項目」でないオプションを追加した場合は、お気に入りリストに影響はありません。

The screenshot shows a product management interface with three main sections:

- SKU 価格:** A table with columns for SKU code, regular price, sale price, stock quantity, and stock status. The first row shows SKU 002-01 (ぶどう) with a regular price of 100 and a sale price of 99.
- 新しいSKUの追加:** A form to add new SKUs with similar columns to the first section.
- 商品オプション:** A table with columns for option name and select value. It shows two options: 'シングルセレクト' (Single Select) and 'チェックボックス' (Check Box). The 'チェックボックス' option is checked as '必須項目' (Required Item), which is highlighted with a red box and a hand icon pointing to it.

「必須項目」にチェックをいれたオプションを追加した場合のみ、お気に入りリストからカートに追加することはできなくなります。

The screenshot shows a customer-facing wishlist page titled 'wishlist demo'. It features a search bar, navigation links for 'カートの中' (In Cart), 'amazonpaytest 様', 'ログアウト', 'マイページ', and 'お気に入り'. The main content area is titled 'お気に入りリスト' (Wishlist) and shows a list of items. The first item is 'ぶどう 002-01' (Grapes 002-01) with a 'シングルセレクト: セレクト1' (Single Select: Select 1) option. A red box highlights the '商品ページへ' (Go to Product Page) button, with a hand icon pointing to it. Below the item, the price is listed as '単価: ¥99' (Unit Price: ¥99) and '在庫状態: 在庫有り' (Stock Status: In Stock).

選択していた共通オプションの値が変更されたため、カートにいれるときは、商品ページから行う必要があります。

エラー一覧

予期せぬエラー

プラグインを有効化しても、エラーとなる場合、以下の項目をご確認ください。

- ・ SSL証明書は正常か
- ・ Basic認証やIPアドレスによるアクセス制限をしていないか
- ・ 他のプラグイン（メンテナンスモードを含めて）を停止して動作確認してみる
- ・ テーマをWelcart Default テーマに切り替えてみる
- ・ Welcart の推奨システム要件の確認（PHPバージョン、サーバースペック等）

注意事項

WordPressのマルチサイトへは、ご利用いただけません。